


10 años de Historia de la Segunda División Femenina Sala Grupo III, 2008-2018 (1ª



Armando Rodríguez

www.futsalcoach.es



10 años de Historia de la Segunda División Femenina Sala Grupo III, 2008-2018 (1ª parte)

La próxima temporada 2018-2019 será la 11ª liga del grupo III de la Segunda División Nacional de Fútbol Sala Femenino, por lo tanto se han cumplido 10 años desde que en septiembre de 2008 se iniciaría esta competición, fueron varios y duros años de trabajo para conseguir que esta competición viera la luz, y el tiempo la ha consolidado.

Pretendo con este pequeño artículo comenzar una serie de ellos dedicados a estos 10 años, facilitando información al respecto con datos de participación, equipos, goles, puntos, etc., serán datos analíticos de la participación de los distintos equipos en estos 10 años.

Dado que he ido recopilando la información año tras año, pudiera ser que hubiera algún error, algún olvido, algún despiste, por ello cualquier aportación, corrección, o sugerencia será bien recibida.

Este primer artículo esta dedicado principalmente a los datos de participación por comunidades y provincias.

EQUIPOS PARTICIPANTES, ORIGEN

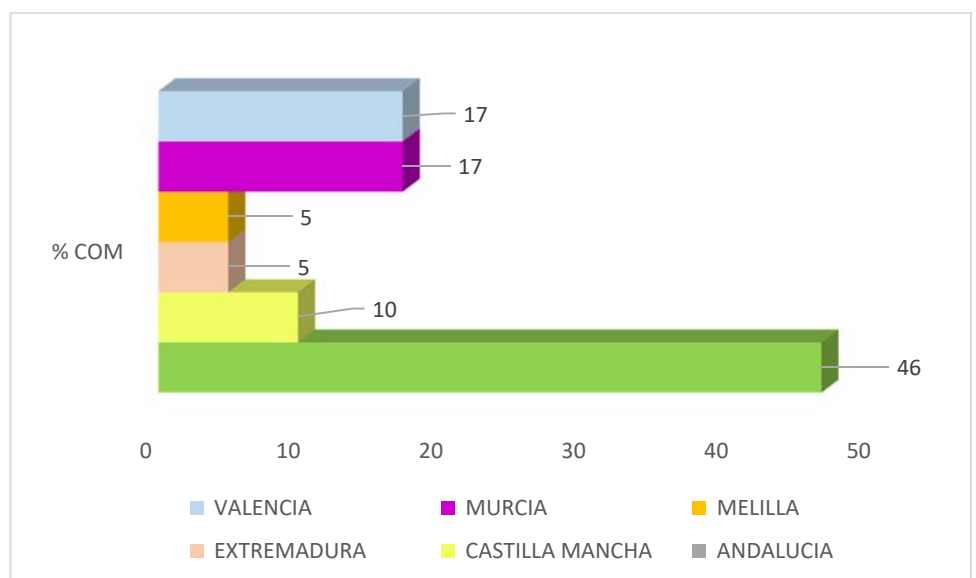
COMUNIDADES

Aunque ahora lo veremos en una tabla que nos completara la información, pero aquí van algunos datos específicos:

Han participado equipos de 6 comunidades autónomas, de estas comunidades ha habido 12 provincias que han aportado los 41 equipos que han participado durante estos 10 años.

La Comunidad de Andalucía es la que ha aportado el mayor número de equipos durante estos 10 años, un total de 46%, destacando luego la Valenciana y la Murciana con un 17% de participación.

COMUNIDAD	% COM
ANDALUCIA	46
CASTILLA MANCHA	10
EXTREMADURA	5
MELILLA	5
MURCIA	17
VALENCIA	17





10 años de Historia de la Segunda División Femenina Sala Grupo III, 2008-2018

PROVINCIAS

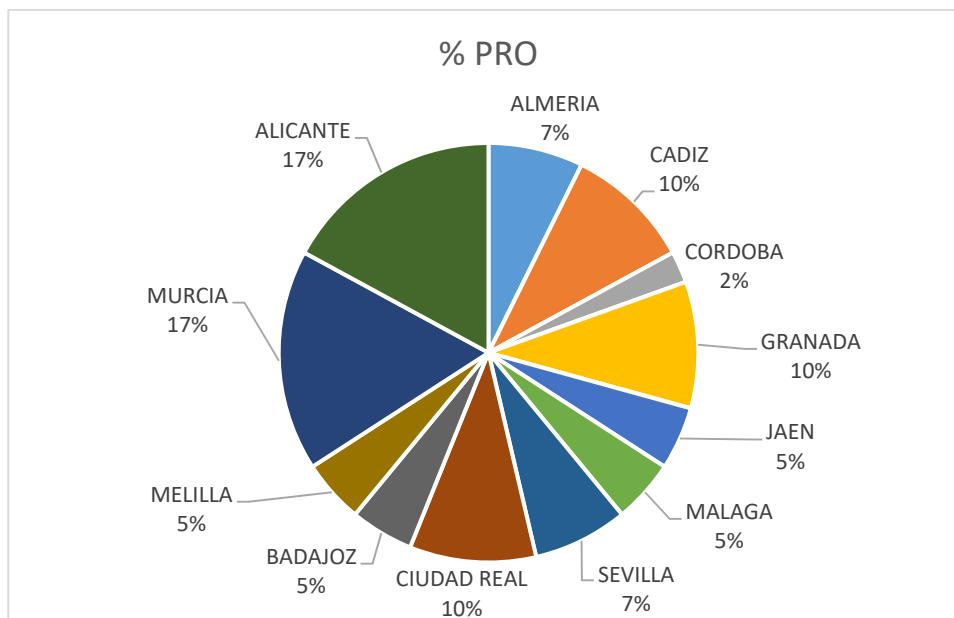
A nivel de provincias un total de 12 provincias de las 6 comunidades indicadas han aportado equipos a estos 10 años de historia.

Destacan principalmente las provincias de Murcia y Alicante con la aportación de 7 equipos de estas comunidades, seguidas de Granada, Cádiz y Ciudad real con 4 equipos.

Entre todas las provincias suman una aportación de 41 equipos a los 10 años de historia de la Segunda División Femenina

PROVINCIAS	EQUIPOS
ALMERIA	3
CADIZ	4
CORDOBA	1
GRANADA	4
JAEN	2
MALAGA	2
SEVILLA	3
CIUDAD REAL	4
BADAJOS	2
MELILLA	2
MURCIA	7
ALICANTE	7
12	41
PROVINCIAS	

En el siguiente grafico vamos a observar el porcentaje de equipos a portados por cada provincia a estos 10 años de competición en la segunda división nacional del futbol sala femenina.



Podemos ver que con el 17% las provincias de Alicante y Murcia son las que más equipos han aportado, pero esto no significa que cuantitativamente si lo sean, ya que en otro artículo veremos la continuidad de los equipos en cada provincia y podremos valorar esta aportación de una forma más cualitativamente, ya que hay equipos que han perdurado a lo largo de los años de una misma provincia, nos sorprenderá.

Para hacernos una mejor idea de la distribución de los equipos por las provincias y comunidades autónomas, veamos un gráfico (mapa) con la distribución de los mismos:

10 años de Historia de la Segunda División Femenina Sala Grupo III, 2008-2018



Y para finalizar esta primera entrega, en el siguiente cuadro podemos ver todos los datos facilitados y su relación con las autonomías y provincias.

Destacar aquí que dentro del 46% de participación de la comunidad Andaluza, casi la mitad pertenece a equipos de Granada y Cádiz (%PROV=21%), lo que supone un 20% del total de los equipos en la categoría.

COMUNIDAD	PROVINCIA	N.E	ST	%PROV	% PRO	% COM
ANDALUCIA	ALMERIA	3	19	16	7	46
	CADIZ	4		21	10	
	CORDOBA	1		5	2	
	GRANADA	4		21	10	
	JAEN	2		11	5	
	MALAGA	2		11	5	
	SEVILLA	3		16	7	
CASTILLA MANCHA	CIUDAD REAL	4	4	100	10	54
EXTREMADURA	BADAJOS	2	2	100	5	
MELILLA	MELILLA	2	2	100	5	
MURCIA	MURCIA	7	7	100	17	
VALENCIA	ALICANTE	7	7	100	17	
TOTAL EQUIPOS		41			100	100
6	12					
COMUNIDADES	PROVINCIAS					



10 años de Historia de la Segunda División Femenina Sala Grupo III, 2008-2018 (2ª parte)

Como continuación al artículo anterior orientado a la participación de los equipos por Comunidades y Provincias, nos adentramos en este artículo dirigido principalmente a conocer cuáles han sido los municipios y los clubes (equipos) y su participación en estos 10 años de historia.

MUNICIPIOS Y CLUBES (Equipos) PARTICIPANTES

MUNICIPIOS

En el siguiente cuadro podemos ver el número de municipios que han participado durante estos 10 años en la competición de 2ª División Nacional Femenina.

En el pasado artículo comentamos que habían participado un total de 41 equipos, en este artículo diferenciamos el número de municipios, que nos da 35, con el de equipos, concluyendo que hay municipios que han participado con más de un equipo.

COMINIDAD	ANDALUCIA							
PROVINCIA	ALMERIA	CADIZ	CORDOBA	GRANADA	JAEN	MALAGA	SEVILLA	
MUNICIPIOS	EJIDO	CADIZ	CORDOBA	ALBOLOTE	ARJONA	CAMPILLOS	SEVILLA	
	NIJAR	GUADALCACIN		GRANADA	MARTOS	MALAGA		
	VICAR	JEREZ		LOJA				
		SAN LUCAR		MONACHIL				
17	3	4	1	4	2	2	1	17
EQUIPOS	3	4	1	4	2	2	3	19

COMINIDAD	CASTILLA MANCHA	EXTREMADURA	MELILLA	MURCIA	VALENCIA	
PROVINCIA	CIUDAD REAL	BADAJOS	MELILLA	MURCIA	ALICANTE	
MUNICIPIOS	ALMAGRO	LA GARROVILLA	MELILLA	ALCANTARLLA	ALCOY	
	MALAGON	VILLANUEVA DE LA SERENA		MURCIA	ALICANTE	
	PUERTOLLANO			ROLDAN	ELCHE	
	VALDEPEÑAS			TORRE DE COTILLAS	SAN VICENTE	
				TORRE PACHECO	VILLENA	
			YECLA			
18	4	2	1	6	5	18
EQUIPOS	4	2	2	7	7	22

Total	
Municipios	35
Equipos	41

Los municipios que destacan con la participación de más de un equipo, están Murcia, Alicante, Sevilla y Melilla.

Observamos que finalmente hay un total de 41 equipos para 35 municipios participantes.

CLUBES (EQUIPOS)

A continuación podemos ver un listado de todos los Clubes (equipos) que han participado en la categoría durante estos 10 años de historia.



10 años de Historia de la Segunda División Femenina Sala Grupo III, 2008-2018

COMUNIDAD	PROVINCIA	MUNICIPIO	EQUIPO
ANDALUCIA	ALMERIA	EJIDO	CD EL EJIDO 2012
		NIJAR	COMARCA DE NÍJAR
		VICAR	C.D. VÍCAR
	CADIZ	CADIZ	CÁDIZ POLIDEPORTIVO F.S.F.
		GUADALCACIN	GUADALCACÍN FS CD
		JEREZ	CIUDAD DE JEREZ
		SAN LUCAR	LUCI FERÍ
	CORDOBA	CORDOBA	DEPORTIVO CÓRDOBA
	GRANADA	ALBOLOTE	ALBOLOTE FUTSAL
		GRANADA	UNIVERSIDAD DE GRANADA
		LOJA	LOJA FS GRANADA
	JAEN	MONACHIL	MONACHIL 2013 CF FSA
		ARJONA	PUB NONOS ARJONA
	MALAGA	MARTOS	MARTOS FS
		CAMPILLOS	CAMPILLOS
	SEVILLA	MALAGA	AT. TORCAL
SEVILLA		BRUJULA FS	
		SEVILLA	ESTUDIANTES DE SEVILLA
CASTILLA MANCHA	CIUDAD REAL	ALMAGRO	ALMAGRO FS
		MALAGON	MALAGÓN
		PUERTOLLANO	SALESIANOS PUERTOLLANO BOSCO
		VALDEPEÑAS	QUIJOTE FUTSAL ALMAGRO
EXTREMADURA	BADAJOZ	LA GARROVILLA	LA GARROVILLA
		VILLANUEVA DE LA SERENA	AD CEFO FS
MELILLA	MELILLA	MELILLA	PEÑA REAL MADRID
MURCIA	MURCIA	ALCANTARILLA	TORREBLANCA MELILLA
		MURCIA	FUTSAL ALCANTARILLA
		ROLDAN	UCAM Murcia FSF
		TORRE DE COTILLAS	JIMBEE ROLDAN B
		TORRE PACHECO	ROLDAN FS
		YECLA	EFUTSA TORRES COTILLA
VALENCIA	ALICANTE	ALCOY	TORRE PACHECO FS
		ALICANTE	SD HISPANIA
		ELCHE	SANTA ROSA
			UNIVERSIDAD DE ALICANTE
		SAN VICENTE	BILMI LENARI FS
		VILLENA	FEMESALA ELCHE
			JOVENTUT ELX
			SAN VICENTE
			VILLENA F.S.-GLEM

Destacar en este listado que el único club que ha participado con dos equipos diferentes ha sido el Jimbee Roldan, que colocó a su primer equipo en primera división y también a su segundo equipo lo situó en la 2ª División Nacional Femenina.



PARTICIPACION EQUIPOS POR TEMPORADAS

LOS 10 CON MAS TEMPORADAS

Ahora analizamos la participación por equipo en las 10 temporadas, aquellos que mas han participado durante este tiempo, pero antes debemos valorar esta misma participación por comunidades.

10 PRIMEROS PARTICIPANDO	EQUIPOS	% EQUI	PARTICIPACIONES	% PART
ANDALUCIA	7	70	48	70,59
CASTILLA MANCHA	2	20	14	20,59
MURCIA	1	10	6	8,82

Podemos ver que la Comunidad Andaluza a nivel de aportación de equipos en los 10 años es la que más aporta con un 70% de los equipos.

No se tiene en cuenta si algún equipo ascendió y esa temporada o estuvo varias, el análisis es solo de la participación en segunda nacional.

En el cuadro siguiente podemos observar los 10 equipos que más veces han participado en la competición.

Destacar el At Torcal que ha participado el 100% de las temporadas y el Cádiz Polideportivo FSF con el 80% (este equipo por ejemplo ha participado en este periodo una vez en primera división).

P	EQUIPO	NUM.PAR	POR.PAR	C.A.	PROVINCIA	MUNICIPIO
1	AT. TORCAL	10	100	ANDALUCIA	MALAGA	MALAGA
2	CÁDIZ POLIDEPORTIVO F.S.F.	8	80	ANDALUCIA	CADIZ	CADIZ
3	ALMAGRO FS	7	70	CASTILLA MANCHA	CIUDAD REAL	ALMAGRO
4	SALESIANOS PUERTOLLANO BOSCO	7	70	CASTILLA MANCHA	CIUDAD REAL	PUERTOLLANO
5	COMARCA DE NÍJAR	6	60	ANDALUCIA	ALMERIA	NIJAR
6	GUADALCACÍN FS CD	6	60	ANDALUCIA	CADIZ	GUADALCACIN
7	UNIVERSIDAD DE GRANADA	6	60	ANDALUCIA	GRANADA	GRANADA
8	MONACHIL 2013 CF FSA	6	60	ANDALUCIA	GRANADA	MONACHIL
9	ESTUDIANTES DE SEVILLA	6	60	ANDALUCIA	SEVILLA	SEVILLA
10	ROLDAN FS	6	60	MURCIA	MURCIA	ROLDAN

TODA LA PARTICIPACION SEGÚN TEMPORADAS

En la siguiente tabla podemos ver la relación de los 41 equipos que han participado durante estos 10 años en la competición.

Están ordenados según el número de participaciones que han tenido a lo largo de este tiempo.

Anteriormente hemos visto los 10 equipos que más veces han participado, pero en esta tabla podemos ver que hasta el puesto 19, más o menos la mitad de los equipos, han participado de un 40% a un 100% del At. Torcal



10 años de Historia de la Segunda División Femenina Sala Grupo III, 2008-2018

P	EQUIPO	NUM.PAR	POR.PAR	C.A.	PROVINCIA	MUNICIPIO
1	AT. TORCAL	10	100	ANDALUCIA	MALAGA	MALAGA
2	CÁDIZ POLIDEPORTIVO F.S.F.	8	80	ANDALUCIA	CADIZ	CADIZ
3	ALMAGRO FS	7	70	CASTILLA MANCHA	CIUDAD REAL	ALMAGRO
4	SALESIANOS PUERTOLLANO BOSCO	7	70	CASTILLA MANCHA	CIUDAD REAL	PUERTOLLANO
5	COMARCA DE NÍJAR	6	60	ANDALUCIA	ALMERIA	NIJAR
6	GUADALCAÍN FS CD	6	60	ANDALUCIA	CADIZ	GUADALCACIN
7	UNIVERSIDAD DE GRANADA	6	60	ANDALUCIA	GRANADA	GRANADA
8	MONACHIL 2013 CF FSA	6	60	ANDALUCIA	GRANADA	MONACHIL
9	ESTUDIANTES DE SEVILLA	6	60	ANDALUCIA	SEVILLA	SEVILLA
10	ROLDAN FS	6	60	MURCIA	MURCIA	ROLDAN
11	C.D. VÍCAR	5	50	ANDALUCIA	ALMERIA	VICAR
12	LOJA FS GRANADA	5	50	ANDALUCIA	GRANADA	LOJA
13	BRUJULA FS	5	50	ANDALUCIA	SEVILLA	SEVILLA
14	UCAM Murcia FSF	5	50	MURCIA	MURCIA	MURCIA
15	PUB NONOS ARJONA	4	40	ANDALUCIA	JAEN	ARJONA
16	TORREBLANCA MELILLA	4	40	MELILLA	MELILLA	MELILLA
17	JIMBEE ROLDAN B	4	40	MURCIA	MURCIA	ROLDAN
18	SD HISPANIA	4	40	MURCIA	MURCIA	YECLA
19	SANTA ROSA	4	40	VALENCIA	ALICANTE	ALCOY
20	AD CEFO FS	3	30	EXTREMADURA	BADAJOS	VILLANUEVA DE LA SERENA
21	FUTSAL ALCANTARILLA	3	30	MURCIA	MURCIA	ALCANTARILLA
22	UNIVERSIDAD DE ALICANTE	3	30	VALENCIA	ALICANTE	ALICANTE
23	DEPORTIVO CÓRDOBA	2	20	ANDALUCIA	CORDOBA	CORDOBA
24	UNIVERSIDAD DE SEVILLA	2	20	ANDALUCIA	SEVILLA	SEVILLA
25	TORRE PACHECO FS	2	20	MURCIA	MURCIA	TORRE PACHECO
26	BILMI LENARI FS	2	20	VALENCIA	ALICANTE	ELCHE
27	FEMESALA ELCHE	2	20	VALENCIA	ALICANTE	ELCHE
28	CD EL EJIDO 2012	1	10	ANDALUCIA	ALMERIA	EJIDO
29	CIUDAD DE JEREZ	1	10	ANDALUCIA	CADIZ	JEREZ
30	LUCI FERI	1	10	ANDALUCIA	CADIZ	SAN LUCAR
31	ALBOLOTE FUTSAL	1	10	ANDALUCIA	GRANADA	ALBOLOTE
32	MARTOS FS	1	10	ANDALUCIA	JAEN	MARTOS
33	CAMPILLOS	1	10	ANDALUCIA	MALAGA	CAMPILLOS
34	MALAGÓN	1	10	CASTILLA MANCHA	CIUDAD REAL	MALAGON
35	QUIJOTE FUTSAL ALMAGRO	1	10	CASTILLA MANCHA	CIUDAD REAL	VALDEPEÑAS
36	LA GARROVILLA	1	10	EXTREMADURA	BADAJOS	LA GARROVILLA
37	PEÑA REAL MADRID	1	10	MELILLA	MELILLA	MELILLA
38	EFUTSA TORRES COTILLA	1	10	MURCIA	MURCIA	TORRE DE COTILLAS
39	JOVENTUT ELX	1	10	VALENCIA	ALICANTE	ELCHE
40	SAN VICENTE	1	10	VALENCIA	ALICANTE	SAN VICENTE
41	VILLENA F.S.-GLEM	1	10	VALENCIA	ALICANTE	VILLENA

PARTICIPACION POR TEMPORADAS/EQUIPOS

En este último cuadro podemos ver el número de temporadas que han participado los equipos, como se observa solo hay un equipo que ha estado las 10 temporadas y hay 14 que solo han permanecido una temporada en la categoría.

TEMPORADAS	EQUIPOS
1	14
2	5
3	3
4	5
5	4
6	6
7	2
8	1
9	0
10	1



10 años de Historia de la Segunda División Femenina Sala Grupo III, 2008-2018 (3ª parte)

En esta tercera parte de la historia nos centramos en conocer algunos detalles objetivos de la participación de todos los equipos en lo referente a clasificaciones y datos cuantitativos obtenidos en estos 10 años.

CLASIFICACIONES 5 PRIMEROS PUESTOS

Podemos observar en la siguiente tabla que ha habido un total de 22 equipos que han conseguido en alguna temporada clasificarse entre los 5 primeros.

En las columnas 1 a 5, tenemos la información que nos dice cuantas veces han conseguido esa posición en la 10 temporadas.

Destacar al Roldan de Murcia y al UCAM de Murcia que han conseguido ser campeones (1 puesto) en el 30% de las ocasiones que jugaron.

MUNICIPIO	PROVINCIA	C.A.	EQUIPO	NUM.PAR	1	2	3	4	5
ALMAGRO	CIUDAD REAL	CASTILLA MANCHA	ALMAGRO FS	7	10	10	20	20	0
MALAGA	MALAGA	ANDALUCIA	AT. TORCAL	10	0	0	10	20	20
ELCHE	ALICANTE	VALENCIA	BILMI LENARI FS	2	0	0	0	0	10
VICAR	ALMERIA	ANDALUCIA	C.D. VÍCAR	5	0	0	10	10	0
CADIZ	CADIZ	ANDALUCIA	CÁDIZ POLIDEPORTIVO F.S.F.	8	0	30	20	10	0
CAMPILLOS	MALAGA	ANDALUCIA	CAMPILLOS	1	10	0	0	0	0
NIJAR	ALMERIA	ANDALUCIA	COMARCA DE NIJAR	6	0	0	10	0	0
SEVILLA	SEVILLA	ANDALUCIA	ESTUDIANTES DE SEVILLA	6	0	0	0	0	10
ALCANTARLLA	MURCIA	MURCIA	FUTSAL ALCANTARILLA	3	0	0	10	0	0
GUADALCACIN	CADIZ	ANDALUCIA	GUADALCACÍN FS CD	6	10	0	0	0	10
ROLDAN	MURCIA	MURCIA	JIMBEE ROLDAN B	4	10	0	0	10	0
LOJA	GRANADA	ANDALUCIA	LOJA FS GRANADA	5	0	0	0	10	20
MONACHIL	GRANADA	ANDALUCIA	MONACHIL 2013 CF FSA	6	0	10	0	0	0
ARJONA	JAEN	ANDALUCIA	PUB NONOS ARJONA	4	0	0	0	10	0
ROLDAN	MURCIA	MURCIA	ROLDAN FS	6	30	0	0	0	0
ALCOY	ALICANTE	VALENCIA	SANTA ROSA	4	0	10	0	0	0
TORRE PACHECO	MURCIA	MURCIA	TORRE PACHECO FS	2	0	0	0	0	10
MELILLA	MELILLA	MELILLA	TORREBLANCA MELILLA	4	0	0	10	0	10
MURCIA	MURCIA	MURCIA	UCAM Murcia FSF	5	30	20	0	0	0
ALICANTE	ALICANTE	VALENCIA	UNIVERSIDAD DE ALICANTE	3	0	10	0	0	0
GRANADA	GRANADA	ANDALUCIA	UNIVERSIDAD DE GRANADA	6	0	0	0	10	10
SEVILLA	SEVILLA	ANDALUCIA	UNIVERSIDAD DE SEVILLA	2	0	10	10	0	0

A nivel de comunidades, la participación de los equipos es la reflejada en el cuadro siguiente, donde destaca Andalucía con un casi 55% de los participantes.

C.A.	EQUIPOS	% EQUIPOS
ANDALUCIA	12	54,55
MURCIA	5	22,73
VALENCIA	3	13,64
CASTILLA MANCHA	1	4,55
MELILLA	1	4,55



10 años de Historia de la Segunda División Femenina Sala Grupo III, 2008-2018

A nivel de provincias podemos ver a continuación que destaca la provincia de Murcia por equipos clasificados entre los 5 primeros, seguida de Granada y Alicante.

PROVINCIAS	EQUIPOS	% EQUIPOS
MURCIA	5	22,73
GRANADA	3	13,64
ALICANTE	3	13,64
ALMERIA	2	9,09
CADIZ	2	9,09
MALAGA	2	9,09
SEVILLA	2	9,09
JAEN	1	4,55
CIUDAD REAL	1	4,55
MELILLA	1	4,55

TODAS LOS PUESTOS CLASIFICATORIOS

En el cuadro siguiente podemos observar una vista general de los 41 equipos y su trayectoria a nivel de clasificaciones durante estos 10 años.

EQUIPO	MUNICIPIO	PROVINCIA	C.A.	08-09	09-10	10-11	11-12	12-13	13-14	14-15	15-16	16-17	17-18	NUM.PAR	POR.PAR
C.D. VÍCAR	VICAR	ALMERIA	ANDALUCIA					3	4	6	8	12		5	50
CD EL EJIDO 2012	EJIDO	ALMERIA	ANDALUCIA										12	1	10
COMARCA DE NIJAR	NIJAR	ALMERIA	ANDALUCIA	3	7	9	12	12					15	6	60
CÁDIZ POLIDEPORTIVO F.S.F.	CADIZ	CADIZ	ANDALUCIA		3	4	6	2	2	3	7	2		8	80
CIUDAD DE JEREZ	JEREZ	CADIZ	ANDALUCIA				8							1	10
GUADALCACÍN FS CD	GUADALCACIN	CADIZ	ANDALUCIA	9	10	6	7				5	1		6	60
LUCI FERI	SAN LUCAR	CADIZ	ANDALUCIA			13								1	10
DEPORTIVO CÓRDOBA	CORDOBA	CORDOBA	ANDALUCIA									10	11	2	20
ALBOLOTE FUTSAL	ALBOLOTE	GRANADA	ANDALUCIA							14				1	10
LOJA FS GRANADA	LOJA	GRANADA	ANDALUCIA						10	5	4	5	7	5	50
MONACHIL 2013 CF FSA	MONACHIL	GRANADA	ANDALUCIA					7	11	9	9	13	2	6	60
UNIVERSIDAD DE GRANADA	GRANADA	GRANADA	ANDALUCIA	4	12	7	5	9	12					6	60
MARTOS FS	MARTOS	JAEN	ANDALUCIA										14	1	10
PUB NONOS ARJONA	ARJONA	JAEN	ANDALUCIA	11	9	10	4							4	40
AT. TORCAL	MALAGA	MALAGA	ANDALUCIA	8	4	5	3	6	5	7	10	4	8	10	100
CAMPILLOS	CAMPILLOS	MALAGA	ANDALUCIA	1										1	10
BRUJULA FS	SEVILLA	SEVILLA	ANDALUCIA	7	8	8	10	11						5	50
ESTUDIANTES DE SEVILLA	SEVILLA	SEVILLA	ANDALUCIA				9	5	9	8	11	14		6	60
UNIVERSIDAD DE SEVILLA	SEVILLA	SEVILLA	ANDALUCIA		2	3								2	20
ALMAGRO FS	ALMAGRO	CIUDAD REAL	CASTILLA MANCHA				11	4	3	2	3	4	1	7	70
MALAGÓN	MALAGON	CIUDAD REAL	CASTILLA MANCHA									15		1	10
QUIJOTE FUTSAL ALMAGRO	VALDEPEÑAS	CIUDAD REAL	CASTILLA MANCHA										16	1	10
SALESIANOS PUERTOLLANO BOSCO	PUERTOLLANO	CIUDAD REAL	CASTILLA MANCHA	13			13		13	12	13	9	13	7	70
AD CEFO FS	VILLANUEVA DE LA SERENA	BADAJOS	EXTREMADURA							13	14		8	3	30
LA GARROVILLA	LA GARROVILLA	BADAJOS	EXTREMADURA									16		1	10
PEÑA REAL MADRID	MELILLA	MELILLA	MELILLA						14					1	10
TORREBLANCA MELILLA	MELILLA	MELILLA	MELILLA							10	12	3	5	4	40
EFUTSA TORRES COTILLA	TORRE DE COTILLAS	MURCIA	MURCIA			11								1	10
FUTSAL ALCANTARILLA	ALCANTARILLA	MURCIA	MURCIA							11		6	3	3	30
JIMBEE ROLDAN B	ROLDAN	MURCIA	MURCIA							7	4	1	10	4	40
ROLDAN FS	ROLDAN	MURCIA	MURCIA	6	1	1	1	8	7					6	60
SD HISPANIA	YECLA	MURCIA	MURCIA	14							6	11	6	4	40
TORRE PACHECO FS	TORRE PACHECO	MURCIA	MURCIA		5	12								2	20
UCAM Murcia FSF	MURCIA	MURCIA	MURCIA				2	1	1	1	2			5	50
BILMI LENARI FS	ELCHE	ALICANTE	VALENCIA	5	14									2	20
FEMESALA ELCHE	ELCHE	ALICANTE	VALENCIA	12	11									2	20
JOVENTUT ELX	ELCHE	ALICANTE	VALENCIA										9	1	10
SAN VICENTE	SAN VICENTE	ALICANTE	VALENCIA			14								1	10
SANTA ROSA	ALCOY	ALICANTE	VALENCIA	2	13			10	6					4	40
UNIVERSIDAD DE ALICANTE	ALICANTE	ALICANTE	VALENCIA	10	6	2								3	30
VILLENA F.S.-GLEM	VILLENA	ALICANTE	VALENCIA						8					1	10



10 años de Historia de la Segunda División Femenina Sala Grupo III, 2008-2018

CLASIFICACIONES VARIAS

Vamos a ver ahora una serie de clasificaciones, anecdóticas, en base a los 5 primeros clasificados, comentada y después de todos los equipos en cada una de ellas.

COEFICIENTE TEMPORADS PUNTOS (5 primeros)

Esta primera clasificación se obtiene de dividir el número de puntos conseguido por un equipo por el número de temporadas en las que ha participado.

Se observa como UCAM Murcia seria campen en esta clasificación, también a tener en cuenta que estos equipos han pasado por primera división, excepto el Jimbee Roldan B, pero si su primer equipo.

POS	EQUIPO	TEMPORADAS	PUNTOS	COEF.TEM.PUN	MUNICIPIO	PROVINCIA	C.A.
1	UCAM Murcia FSF	5	318	63,60	MURCIA	MURCIA	MURCIA
2	CAMPILLOS	1	58	58,00	CAMPILLOS	MALAGA	ANDALUCIA
3	UNIVERSIDAD DE SEVILLA	2	111	55,50	SEVILLA	SEVILLA	ANDALUCIA
4	JIMBEE ROLDAN B	4	209	52,25	ROLDAN	MURCIA	MURCIA
5	CÁDIZ POLIDEPORTIVO F.S.F.	8	403	50,38	CADIZ	CADIZ	ANDALUCIA

COEFICIENTE TEMPORADS PUNTOS (todos)

POS	EQUIPO	TEMPORADAS	PUNTOS	COEF.TEM.PUN	MUNICIPIO	PROVINCIA	C.A.
1	UCAM Murcia FSF	5	318	63,60	MURCIA	MURCIA	MURCIA
2	CAMPILLOS	1	58	58,00	CAMPILLOS	MALAGA	ANDALUCIA
3	UNIVERSIDAD DE SEVILLA	2	111	55,50	SEVILLA	SEVILLA	ANDALUCIA
4	JIMBEE ROLDAN B	4	209	52,25	ROLDAN	MURCIA	MURCIA
5	CÁDIZ POLIDEPORTIVO F.S.F.	8	403	50,38	CADIZ	CADIZ	ANDALUCIA
6	JOVENTUT ELX	1	48	48,00	ELCHE	ALICANTE	VALENCIA
7	ALMAGRO FS	7	334	47,71	ALMAGRO	CIUDAD REAL	CASTILLA MANCHA
8	ROLDAN FS	6	280	46,67	ROLDAN	MURCIA	MURCIA
9	LOJA FS GRANADA	5	226	45,20	LOJA	GRANADA	ANDALUCIA
10	UNIVERSIDAD DE ALICANTE	3	128	42,67	ALICANTE	ALICANTE	VALENCIA
11	C.D. VICAR	5	212	42,40	VICAR	ALMERIA	ANDALUCIA
12	AT. TORCAL	10	423	42,30	MALAGA	MALAGA	ANDALUCIA
13	FUTSAL ALCANTARILLA	3	123	41,00	ALCANTARILLA	MURCIA	MURCIA
14	GUADALCACIN FS CD	6	245	40,83	GUADALCACIN	CADIZ	ANDALUCIA
15	DEPORTIVO CÓRDOBA	2	78	39,00	CORDOBA	CORDOBA	ANDALUCIA
16	TORREBLANCA MELILLA	4	153	38,25	MELILLA	MELILLA	MELILLA
17	MONACHIL 2013 CF FSA	6	210	35,00	MONACHIL	GRANADA	ANDALUCIA
18	VILLENA F.S.-GLEM	1	35	35,00	VILLENA	ALICANTE	VALENCIA
19	SD HISPANIA	4	139	34,75	YECLA	MURCIA	MURCIA
20	SANTA ROSA	4	138	34,50	ALCOY	ALICANTE	VALENCIA
21	CD EL EJIDO 2012	1	34	34,00	EJIDO	ALMERIA	ANDALUCIA
22	PUB NONOS ARJONA	4	129	32,25	ARJONA	JAEN	ANDALUCIA
23	MARTOS FS	1	31	31,00	MARTOS	JAEN	ANDALUCIA
24	TORRE PACHECO FS	2	61	30,50	TORRE PACHECO	MURCIA	MURCIA
25	UNIVERSIDAD DE GRANADA	6	181	30,17	GRANADA	GRANADA	ANDALUCIA
26	BRUJULA FS	5	146	29,20	SEVILLA	SEVILLA	ANDALUCIA
27	FEMESALA ELCHE	2	58	29,00	ELCHE	ALICANTE	VALENCIA
28	ESTUDIANTES DE SEVILLA	6	172	28,67	SEVILLA	SEVILLA	ANDALUCIA
29	COMARCA DE NIJAR	6	169	28,17	NIJAR	ALMERIA	ANDALUCIA
30	CIUDAD DE JEREZ	1	28	28,00	JEREZ	CADIZ	ANDALUCIA
31	BILMI LENARI FS	2	52	26,00	ELCHE	ALICANTE	VALENCIA
32	AD CEFO FS	3	76	25,33	VILLANUEVA DE LA SERENA	BADAJOS	EXTREMADURA
33	SALESIANOS PUERTOLLANO BOSCO	7	161	23,00	PUERTOLLANO	CIUDAD REAL	CASTILLA MANCHA
34	EFUTSA TORRES COTILLA	1	20	20,00	TORRE DE COTILLAS	MURCIA	MURCIA
35	MALAGÓN	1	16	16,00	MALAGON	CIUDAD REAL	CASTILLA MANCHA
36	LA GARROVILLA	1	13	13,00	LA GARROVILLA	BADAJOS	EXTREMADURA
37	PEÑA REAL MADRID	1	13	13,00	MELILLA	MELILLA	MELILLA
38	LUCI FERI	1	12	12,00	SAN LUCAR	CADIZ	ANDALUCIA
39	ALBOLOTE FUTSAL	1	4	4,00	ALBOLOTE	GRANADA	ANDALUCIA
40	QUIJOTE FUTSAL ALMAGRO	1	2	2,00	VALDEPEÑAS	CIUDAD REAL	CASTILLA MANCHA
41	SAN VICENTE	1	0	0,00	SAN VICENTE	ALICANTE	VALENCIA



10 años de Historia de la Segunda División Femenina Sala Grupo III, 2008-2018

COEFICIENTE TEMPORADS PUNTOS (5 primeros)

En la clasificación por puntos el equipo que más puntos ha conseguido es el At. Torcal, también es cierto que es el que más temporadas ha estado compitiendo.

POS	EQUIPO	JUGADOS	MUNICIPIO	PROVINCIA	C.A.
1	AT. TORCAL	260	MALAGA	MALAGA	ANDALUCIA
2	CÁDIZ POLIDEPORTIVO F.S.F.	204	CADIZ	CADIZ	ANDALUCIA
3	SALESIANOS PUERTOLLANO BOSCO	188	PUERTOLLANO	CIUDAD REAL	CASTILLA MANCHA
4	ALMAGRO FS	184	ALMAGRO	CIUDAD REAL	CASTILLA MANCHA
5	MONACHIL 2013 CF FSA	160	MONACHIL	GRANADA	ANDALUCIA

COEFICIENTE TEMPORADS PUNTOS (todos)

POS	EQUIPO	JUGADOS	MUNICIPIO	PROVINCIA	C.A.
1	AT. TORCAL	260	MALAGA	MALAGA	ANDALUCIA
2	CÁDIZ POLIDEPORTIVO F.S.F.	204	CADIZ	CADIZ	ANDALUCIA
3	SALESIANOS PUERTOLLANO BOSCO	188	PUERTOLLANO	CIUDAD REAL	CASTILLA MANCHA
4	ALMAGRO FS	184	ALMAGRO	CIUDAD REAL	CASTILLA MANCHA
5	MONACHIL 2013 CF FSA	160	MONACHIL	GRANADA	ANDALUCIA
6	GUADALCACÍN FS CD	156	GUADALCACIN	CADIZ	ANDALUCIA
7	ESTUDIANTES DE SEVILLA	154	SEVILLA	SEVILLA	ANDALUCIA
8	COMARCA DE NIJAR	152	NIJAR	ALMERIA	ANDALUCIA
9	ROLDAN FS	148	ROLDAN	MURCIA	MURCIA
10	UNIVERSIDAD DE GRANADA	148	GRANADA	GRANADA	ANDALUCIA
11	LOJA FS GRANADA	138	LOJA	GRANADA	ANDALUCIA
12	C.D. VÍCAR	130	VICAR	ALMERIA	ANDALUCIA
13	UCAM Murcia FSF	124	MURCIA	MURCIA	MURCIA
14	BRUJULA FS	122	SEVILLA	SEVILLA	ANDALUCIA
15	JIMBEE ROLDAN B	112	ROLDAN	MURCIA	MURCIA
16	SD HISPANIA	112	YECLA	MURCIA	MURCIA
17	TORREBLANCA MELILLA	112	MELILLA	MELILLA	MELILLA
18	PUB NONOS ARJONA	100	ARJONA	JAEN	ANDALUCIA
19	SANTA ROSA	100	ALCOY	ALICANTE	VALENCIA
20	FUTSAL ALCANTARILLA	86	ALCANTARILLA	MURCIA	MURCIA
21	AD CEFO FS	82	VILLANUEVA DE LA SERENA	BADAJOS	EXTREMADURA
22	UNIVERSIDAD DE ALICANTE	76	ALICANTE	ALICANTE	VALENCIA
23	DEPORTIVO CÓRDOBA	60	CORDOBA	CORDOBA	ANDALUCIA
24	BILMI LENARI FS	52	ELCHE	ALICANTE	VALENCIA
25	FEMESALA ELCHE	52	ELCHE	ALICANTE	VALENCIA
26	TORRE PACHECO FS	50	TORRE PACHECO	MURCIA	MURCIA
27	UNIVERSIDAD DE SEVILLA	50	SEVILLA	SEVILLA	ANDALUCIA
28	CD EL EJIDO 2012	30	EJIDO	ALMERIA	ANDALUCIA
29	JOVENTUT ELX	30	ELCHE	ALICANTE	VALENCIA
30	LA GARROVILLA	30	LA GARROVILLA	BADAJOS	EXTREMADURA
31	MALAGÓN	30	MALAGON	CIUDAD REAL	CASTILLA MANCHA
32	MARTOS FS	30	MARTOS	JAEN	ANDALUCIA
33	QUIJOTE FUTSAL ALMAGRO	30	VALDEPEÑAS	CIUDAD REAL	CASTILLA MANCHA
34	ALBOLOTE FUTSAL	26	ALBOLOTE	GRANADA	ANDALUCIA
35	CAMPILLOS	26	CAMPILLOS	MALAGA	ANDALUCIA
36	PEÑA REAL MADRID	26	MELILLA	MELILLA	MELILLA
37	VILLENA F.S.-GLEM	26	VILLENA	ALICANTE	VALENCIA
38	CIUDAD DE JEREZ	24	JEREZ	CADIZ	ANDALUCIA
39	EFUTSA TORRES COTILLA	24	TORRE DE COTILLAS	MURCIA	MURCIA
40	LUCI FERÍ	24	SAN LUCAR	CADIZ	ANDALUCIA
41	SAN VICENTE	0	SAN VICENTE	ALICANTE	VALENCIA



10 años de Historia de la Segunda División Femenina Sala Grupo III, 2008-2018

CLASIFICACION POR MAS PARTIDOS GANADOS (5 primeros)

De nuevo el At Torcal aparece como el equipo que más partidos ha ganado, seguido del Cádiz Polideportivo.

POS	EQUIPO	GANADOS	EMPATADOS	PERDIDOS	MUNICIPIO	PROVINCIA	C.A.
1	AT. TORCAL	129	37	94	MALAGA	MALAGA	ANDALUCIA
2	CÁDIZ POLIDEPORTIVO F.S.F.	126	22	56	CADIZ	CADIZ	ANDALUCIA
3	ALMAGRO FS	102	30	52	ALMAGRO	CIUDAD REAL	CASTILLA MANCHA
4	UCAM Murcia FSF	100	18	6	MURCIA	MURCIA	MURCIA
5	ROLDAN FS	85	25	38	ROLDAN	MURCIA	MURCIA

CLASIFICACION POR MAS PARTIDOS EMPATADOS (5 primeros)

También en esta clasificación aparece el At, Torcal como equipo con más partidos empatados, seguido del CD. Universidad de Granada.

POS	EQUIPO	GANADOS	EMPATADOS	PERDIDOS	MUNICIPIO	PROVINCIA	C.A.
1	AT. TORCAL	129	37	94	MALAGA	MALAGA	ANDALUCIA
2	UNIVERSIDAD DE GRANADA	50	31	67	GRANADA	GRANADA	ANDALUCIA
3	ALMAGRO FS	102	30	52	ALMAGRO	CIUDAD REAL	CASTILLA MANCHA
4	SALESIANOS PUERTOLLANO BOSCO	45	26	117	PUERTOLLANO	CIUDAD REAL	CASTILLA MANCHA
5	ROLDAN FS	85	25	38	ROLDAN	MURCIA	MURCIA

CLASIFICACION POR MAS PARTIDOS PERDIDOS (5 primeros)

En esta ocasión es el Salesianos Puertollano Bosco el que más partidos ha perdido, pero el At. Torcal aparece como segundo equipo con más partidos sin puntuar.

POS	EQUIPO	GANADOS	EMPATADOS	PERDIDOS	MUNICIPIO	PROVINCIA	C.A.
1	SALESIANOS PUERTOLLANO BOSCO	45	26	117	PUERTOLLANO	CIUDAD REAL	CASTILLA MANCHA
2	AT. TORCAL	129	37	94	MALAGA	MALAGA	ANDALUCIA
3	COMARCA DE NIJAR	52	13	87	NIJAR	ALMERIA	ANDALUCIA
4	ESTUDIANTES DE SEVILLA	49	25	80	SEVILLA	SEVILLA	ANDALUCIA
5	MONACHIL 2013 CF FSA	63	20	77	MONACHIL	GRANADA	ANDALUCIA

CLASIFICACION POR MENOS PARTIDOS PERDIDOS (5 primeros)

Aparece el UCAM Murcia como equipo con menos partidos perdidos, empatado con Campillos, pero este solo estuvo una temporada en 2ª División.

POS	EQUIPO	GANADOS	EMPATADOS	PERDIDOS	MUNICIPIO	PROVINCIA	C.A.
1	UCAM Murcia FSF	100	18	6	MURCIA	MURCIA	MURCIA
2	CAMPILLOS	19	1	6	CAMPILLOS	MALAGA	ANDALUCIA
3	JOVENTUT ELX	14	6	10	ELCHE	ALICANTE	VALENCIA
4	CIUDAD DE JEREZ	7	7	10	JEREZ	CADIZ	ANDALUCIA
5	UNIVERSIDAD DE SEVILLA	36	3	11	SEVILLA	SEVILLA	ANDALUCIA



10 años de Historia de la Segunda División Femenina Sala Grupo III, 2008-2018

CLASIFICACION POR MAS PARTIDOS GANADOS (todos)

POS	EQUIPO	GANADOS	EMPATADOS	PERDIDOS	MUNICIPIO	PROVINCIA	C.A.
1	AT. TORCAL	129	37	94	MALAGA	MALAGA	ANDALUCIA
2	CÁDIZ POLIDEPORTIVO F.S.F.	126	22	56	CADIZ	CADIZ	ANDALUCIA
3	ALMAGRO FS	102	30	52	ALMAGRO	CIUDAD REAL	CASTILLA MANCHA
4	UCAM Murcia FSF	100	18	6	MURCIA	MURCIA	MURCIA
5	ROLDAN FS	85	25	38	ROLDAN	MURCIA	MURCIA
6	GUADALCACÍN FS CD	76	17	63	GUADALCACIN	CADIZ	ANDALUCIA
7	LOJA FS GRANADA	71	13	54	LOJA	GRANADA	ANDALUCIA
8	C.D. VICAR	65	17	48	VICAR	ALMERIA	ANDALUCIA
9	JIMBEE ROLDAN B	65	14	33	ROLDAN	MURCIA	MURCIA
10	MONACHIL 2013 CF FSA	63	20	77	MONACHIL	GRANADA	ANDALUCIA
11	COMARCA DE NIJAR	52	13	87	NIJAR	ALMERIA	ANDALUCIA
12	UNIVERSIDAD DE GRANADA	50	31	67	GRANADA	GRANADA	ANDALUCIA
13	ESTUDIANTES DE SEVILLA	49	25	80	SEVILLA	SEVILLA	ANDALUCIA
14	TORREBLANCA MELILLA	48	9	55	MELILLA	MELILLA	MELILLA
15	SALESIANOS PUERTOLLANO BOSCO	45	26	117	PUERTOLLANO	CIUDAD REAL	CASTILLA MANCHA
16	SD HISPANIA	44	10	58	YECLA	MURCIA	MURCIA
17	BRUJULA FS	41	23	58	SEVILLA	SEVILLA	ANDALUCIA
18	SANTA ROSA	40	18	42	ALCOY	ALICANTE	VALENCIA
19	UNIVERSIDAD DE ALICANTE	38	14	24	ALICANTE	ALICANTE	VALENCIA
20	FUTSAL ALCANTARILLA	38	12	36	ALCANTARILLA	MURCIA	MURCIA
21	PUB NONOS ARJONA	36	21	43	ARJONA	JAEN	ANDALUCIA
22	UNIVERSIDAD DE SEVILLA	36	3	11	SEVILLA	SEVILLA	ANDALUCIA
23	DEPORTIVO CORDOBA	23	9	28	CORDOBA	CORDOBA	ANDALUCIA
24	AD CEFO FS	22	7	51	VILLANUEVA DE LA SERENA	BADAJOS	EXTREMADURA
25	CAMPILLOS	19	1	6	CAMPILLOS	MALAGA	ANDALUCIA
26	TORRE PACHECO FS	18	7	25	TORRE PACHECO	MURCIA	MURCIA
27	FEMESALA ELCHE	16	10	26	ELCHE	ALICANTE	VALENCIA
28	BILMI LENARI FS	15	7	30	ELCHE	ALICANTE	VALENCIA
29	JOVENTUT ELX	14	6	10	ELCHE	ALICANTE	VALENCIA
30	VILLENNA F.S.-GLEM	11	2	13	VILLENNA	ALICANTE	VALENCIA
31	CD EL EJIDO 2012	10	4	16	EJIDO	ALMERIA	ANDALUCIA
32	MARTOS FS	10	1	19	MARTOS	JAEN	ANDALUCIA
33	CIUDAD DE JEREZ	7	7	10	JEREZ	CADIZ	ANDALUCIA
34	EFUTSA TORRES COTILLA	6	2	16	TORRE DE COTILLAS	MURCIA	MURCIA
35	MALAGÓN	5	1	24	MALAGON	CIUDAD REAL	CASTILLA MANCHA
36	PEÑA REAL MADRID	4	1	21	MELILLA	MELILLA	MELILLA
37	LA GARROVILLA	4	1	24	LA GARROVILLA	BADAJOS	EXTREMADURA
38	LUCI FERI	3	3	18	SAN LUCAR	CADIZ	ANDALUCIA
39	ALBOLOTE FUTSAL	1	1	24	ALBOLOTE	GRANADA	ANDALUCIA
40	QUIJOTE FUTSAL ALMAGRO	0	2	28	VALDEPEÑAS	CIUDAD REAL	CASTILLA MANCHA
41	SAN VICENTE	0	0	0	SAN VICENTE	ALICANTE	VALENCIA

RESUMEN DATOS GENERALES DE LA TERCERA PARTE

Número de equipos participantes	EQUIPO	41
Número de Municipios participantes	MUNICIPIO	35
Número de Provincias participantes	PROVINCIA	12
Número de Comunidades Autónomas participantes	C.A.	6
Numero de temporadas analizadas	TEMPORADAS	10
Total de partidos jugados	JUGADOS	3668
Total de partidos ganados	GANADOS	1587
Total de partidos empatados	EMPATADOS	490
Total de partidos perdidos	PERDIDOS	1588
Total de goles marcados	G.FAVOR	10948
Total de goles encajados	G.CONTRA	10934
Diferencia de goles entre marcados y encajados	DIF.GOLES	14
Suma total de puntos obtenidos	PUNTOS	5249
Promedio de puntos por temporada	COEF.TEM.PUN	32,89



10 años de Historia de la Segunda División Femenina Sala Grupo III, 2008-2018

10 años de Historia de la Segunda División Femenina Sala Grupo III, 2008-2018 (4ª parte)

La cuarta entrega esta dedicado al tema de las clasificaciones, es decir conocer quienes han sido los 5 primero en cada temporada, los descendidos y los que ascienden, también vamos a conocer como quedaron las clasificaciones totales en cada temporada.

CUADROS DE CAMPEONES, DESCENSOS Y ASCENSOS

CUADRO DE HONOR 5 PRIMEROS CLASIFICADOS

TEMPORADA	CAMPEON	SUBCAMPEON	TERCERO	CUARTO	QUINTO
2017-2018	ALMAGRO FS	MONACHIL 2013 C.F.	LA BOCA TE LÍA FUTSAL ALCANTARILLA	AT. TORCAL	TORREBLANCA MELILLA
2016-2017	GUADALCACÍN FS CD	CÁDIZ POLIDEPORTIVO F.S.F.	TORREBLANCA MELILLA C. F.	C.D.B. ALMAGRO FS	C.D. LOJA F.S.
2015-2016	JIMBEE ROLDAN B	UCAM MURCIA	ALMAGRO	CD LOJA	GUADALCACÍN
2014-2015	UCAM MURCIA	ALMAGRO FS	CÁDIZ POLIDEPORTIVO	JIMBEE ROLDÁN B	CD LOJA
2013-2014	F.S.F. UCAM MURCIA	CADIZ POLIDEPORTIVO FSF	C.D.B. ALMAGRO FUTBOL SALA	CD VÍCAR	AT.TORCAL
2012-2013	FSF UCAM MURCIA	CADIZ POLIDEPORTIVO FSF	CD. VICAR	CD. ALMAGRO FS	ESTUDIANTES DE SEVILLA
2011-2012	ROLDAN FS (ASCIENDE A D.H)	FSF UCAM Murcia	AT. TORCAL	PUB NONOS ARJONA	CD. UNIVERSIDAD DE GRANADA
2010-2011	CD. ROLDAN FS MURCIA	CD. UNIVERSIDAD DE ALICANTE	CD. UNIVERSIDAD DE SEVILLA	CD. POLIDEPORTIVO CADIZ	CD. AT TORCAL
2009-2010	CD. ROLDAN DE MURCIA	CD. UNIVERSIDAD DE SEVILLA	CD. POLIDEPORTIVO CADIZ	AT. TORCAL	TORRE PACHECO FS
2008-2009	CD. CAMPILLOS DE MALAGA (ASCIENDE A D.H)	CD. SANTA ROSA DE ALCOY	CD. COMARCA DE NIJAR DE ALMERIA	C. UNIV. DE GRANADA	BIMIL LENARI FS
2007-2008					

CUADRO DESCENDIDOS POR TEMPORADA

TEMPORADA	DESCENSO 1	DESCENSO 2	DESCENSO 3	DESCENSO 4	DESCENSO 5	DESCENSO 6
2017-2018	ALMAGRO FS	JOVENTUT ELX	SALESIANOS PUERTOLLANO	MARTOS FS	COMARCA DE NIJAR	QUIJOTE FUTSAL ALMAGRO
2016-2017	ESTUD. SEVILLA FEDERÓPTICOS FDEZ.	MALAGÓN	LA GARROVILLA			
2015-2016	AD.CEFO					
2014-2015	ALBOLOTE FUTSAL CD					
2013-2014	CD. SAN JUAN BOSCO	PEÑA REAL MADRID MELILLA	(Santa Rosa)	(Villena)	CD. UNIVERSIDAD DE GRANADA (retirado)	
2012-2013	CD. BRUJULA SEVILLA	CD. COMARCA DE NIJAR				
2011-2012	CD. GUADALCACIN	CD. SAN JUAN BOSCO	CD. CIUDAD DE JEREZ	CD. PUB NONOS ARJONA		
2010-2011	CD. TORRE DE COTILLAS	CD. TORRE PACHECO	CD. LUCI FERI FANUM			
2009-2010	CD. SANTA ROSA DE ALCOY	CD. BILMI LENARI DE ELCHE				
2008-2009	CD. SAN JUAN BOSCO DE PUERTOLLANO	S.D. HISPANIA DE YECLA MURCIA				
2007-2008						



10 años de Historia de la Segunda División Femenina Sala Grupo III, 2008-2018

CUADRO DE HONOR ASCENSOS POR TEMPORADA

En este cuadro veremos reflejado como ascenso algún “descenso”, es decir aquellos equipos que estaban en Primera División y han descendido, por lo tanto son nuevos en la temporada correspondiente en esta categoría.

TEMPORADA	ASCENSO 1	ASCENSO 2	ASCENSO 3	ASCENSO 4	ASCENSO 5	ASCENSO 6	ASCENSO 7
2017-2018	CD HÉRCULES CEUTA "A"	CD ATLÉTICO HUELVA FS "A"	LA ALGAIDA FS "A"	CÁDIZ POLIDEPORTIVO F.S.F.			
2016-2017	AD CEFO	JOVENTUT ELX	CD EL EJIDO 2012	SALESIANOS PUERTOLLANO	MARTOS FS	COMARCA DE NIJAR	QUIJOTE FUTSAL ALMAGRO
2015-2016	FUTSAL ALCANTARILLA	SAN JUAN BOSCO	DEPORTIVO CÓRDOBA	MALAGÓN	LA GARROVILLA		
2014-2015	GUADALCACÍN	HISPANIA	AD CEFO				
2013-2014	AD. CEFO FS	TORREBLANCA MELILLA CD	ALCANTARILLA FSF	ALBOLOTE FUTSAL CD	SAN JUAN BOSCO		
2012-2013	PEÑA REAL MADRID MELILLA	SAN JUAN BOSCO CIUDAD REAL	VILLENA FS ALICANTE				
2011-2012	CD. ROLDAN FS	CD. SANATA ROSA	CD. MONACHIL	CD. VICAR ALMERIA			
2010-2011	CD. CIUDAD DE JEREZ	CD. UCAM MURCIA (BAJA DE D.H)	CD. SAN JUAN BOSCO	CD. ALMAGRO			
2009-2010	CD. SAN VICENTE DE ALICANTE	CD. EFUTSA TORRES DE COTILLAS MURCIA	CD. LUCI FERI DE CADIZ				
2008-2009	CD. POLIDEPORTIVO CADIZ (BAJA DE D.H)	CD. TORRE PACHECO (BAJA DE D.H)	CD. UNIVERSIDAD DE SEVILLA				
2007-2008	C.D. CAMPILLOS.MALAGA	C.D. GUDALACACIN.CADIZ	C.D. UNIVERSIDAD GRANADA.GRANADA	BRUJULA F.S.SEVILLA	PUB NONO'S ARJONA.JAEN	AT. TORCAL.MALAGA	C.D. COMARCA DE NIJAR.ALMERIA

CLASIFICACIONES DE TODAS LAS TEMPORADAS

2008-2009

	Equipo	J.	G.	E.	P.	G.F.	G.C.	Ptos	T
1	CAMPILLOS	26	19	1	6	95	59	58	2
2	SANTA ROSA	26	17	3	6	103	59	54	2
3	COMARCA DE NIJAR	26	16	3	7	120	74	51	2
4	UNIVERSIDAD DE GRANADA	26	13	7	6	65	53	46	2
5	BILMI LENARI FS	26	12	5	9	80	64	41	2
6	ROLDAN FS	26	11	6	9	81	71	39	2
7	BRUJULA FS	26	12	2	12	75	85	38	2
8	AT TORCAL	26	11	4	11	64	63	37	2
9	GUADALCACIN FS	26	10	3	13	87	83	33	2
10	UNIVERSIDAD DE ALICANTE	26	8	5	13	70	97	29	2
11	PUB NONOS ARJONA	26	7	7	12	87	95	28	2
12	FEMESALA ELCHE	26	8	4	14	53	61	28	2
13	SAN JUAN BOSCO	26	7	3	16	63	97	24	2
14	HISPANIA	26	4	1	21	66	138	10	2

2009-2010

	Equipo	J.	G.	E.	P.	G.F.	G.C.	Ptos	T
1	ROLDAN FS	26	19	2	5	89	52	59	2
2	UNIVERSIDAD DE SEVILLA	26	19	1	6	96	63	58	2
3	CADIZ POLIDEPORTIVO FS	26	14	4	8	70	57	46	2
4	AT TORCAL	26	14	2	10	64	63	44	2
5	TORRE PACHECO FS	26	13	4	9	94	81	43	2
6	UNIVERSIDAD DE ALICANTE	26	11	7	8	90	75	40	2
7	COMARCA DE NIJAR	26	13	1	12	89	87	40	2
8	BRUJULA FS	26	10	5	11	85	72	35	2
9	PUB NONOS ARJONA	26	10	4	12	77	77	34	2
10	GUADALCACIN FS	26	10	3	13	65	78	33	2
11	FEMESALA ELCHE	26	8	6	12	71	75	30	2
12	UNIVERSIDAD DE GRANADA	26	7	7	12	50	59	28	2
13	SANTA ROSA	26	4	6	16	51	81	18	2
14	BILMI LENARI FS	26	3	2	21	45	115	11	2

2010-2011

	Equipo	J.	G.	E.	P.	G.F.	G.C.	Ptos	T
1	ROLDAN FS	24	19	2	3	106	24	59	2
2	UNIVERSIDAD DE ALICANTE	24	19	2	3	127	45	59	2
3	UNIVERSIDAD DE SEVILLA	24	17	2	5	97	61	53	2
4	CADIZ POLIDEPORTIVO FS	24	16	3	5	92	51	51	2
5	AT TORCAL	24	11	3	10	70	68	36	2
6	GUADALCACIN FS	24	10	2	12	74	32	32	2
7	UNIVERSIDAD DE GRANADA	24	8	7	9	61	66	31	2
8	BRUJULA FS	24	7	7	10	61	79	28	2
9	COMARCA DE NIJAR	24	7	3	14	51	84	24	2
10	PUB NONOS ARJONA	24	5	7	12	73	94	22	2
11	EFUTSA TORRES COTILLA	24	6	2	16	56	116	20	2
12	TORRE PACHECO FS	24	5	3	16	54	98	18	2
13	LUCI FERI	24	3	3	18	58	102	12	2
14	SAN VICENTE	0	0	0	0	0	0	0	2

2011-2012

	Equipo	J.	G.	E.	P.	G.F.	G.C.	Ptos	T
1	ROLDAN FS	24	19	4	1	103	27	61	2
2	UCAM MURCIA FSF	24	19	4	1	90	30	61	2
3	AT TORCAL	24	14	4	6	66	48	46	2
4	PUB NONOS ARJONA	24	14	3	7	89	57	45	2
5	UNIVERSIDAD DE GRANADA	24	10	5	9	54	51	35	2
6	CADIZ POLIDEPORTIVO FS	24	9	4	11	55	71	31	2
7	GUADALCACIN FS	24	8	6	10	71	82	30	2
8	CIUDAD DE JEREZ	24	7	7	10	50	63	28	2
9	ESTUDIANTES DE SEVILLA	24	5	9	10	53	68	24	2
10	BRUJULA FS	24	6	5	13	48	59	23	2
11	ALMAGRO FSF	24	6	3	15	47	76	21	2
12	COMARCA DE NIJAR	24	4	5	15	56	96	17	2
13	SAN JUAN BOSCO	24	4	3	17	41	95	15	2



10 años de Historia de la Segunda División Femenina Sala Grupo III, 2008-2018

2012-2013

	Equipo	J.	G.	E.	P.	G.F.	G.C.	Ptos
1	UCAM MURCIA FSF	22	17	2	3	85	31	53
2	CADIZ POLIDEPORTIVO FS	22	15	5	2	90	49	50
3	VICAR	22	11	5	6	62	49	38
4	ALMAGRO FSF	22	8	6	8	45	51	30
5	ESTUDIANTES DE SEVILLA	22	9	3	10	62	57	30
6	AT TORCAL	22	9	2	11	56	54	29
7	MONACHIL	22	8	3	11	70	92	27
8	ROLDAN FS	22	6	8	8	34	38	26
9	UNIVERSIDAD DE GRANADA	22	7	3	12	46	67	24
10	SANTA ROSA	22	6	5	11	71	80	23
11	BRUJULA FS	22	6	4	12	42	61	22
12	COMARCA DE NIJAR	22	7	0	15	48	82	21

2013-2014

POS.	EQUIPOS	PJ	PG	PE	PP	GF	GC	PUNTOS
1	F.S.F. UCAM MURCIA	26	21	4	1	104	28	67
2	CÁDIZ POLIDEPORTIVO F.S.F.	26	21	1	4	139	59	64
3	C.D.B. ALMAGRO FUTBOL SA	26	19	3	4	70	38	58
4	CD VÍCAR	26	16	2	8	97	78	50
5	AT.TORCAL	26	14	6	6	92	59	48
6	C.D. SANTA ROSA "A"	26	13	4	9	86	61	43
7	ROLDAN FUTBOL SALA B	26	11	3	12	68	76	36
8	VILLENA F.S.-GLEM	26	11	2	13	83	83	35
9	C.D. ESTUDIANTES DE SEVIL	26	8	6	12	65	78	30
10	C.D. LOJA F.S.	26	9	2	15	75	80	29
11	AT. MONACHIL	26	5	3	18	80	123	19
12	C. UNIVERSIDAD DE GRANAD	26	5	2	19	51	91	17
13	SAN JUAN BOSCO	26	3	4	19	46	109	13
14	C. D. PEÑA REAL MADRID	26	4	1	21	53	146	13

2014-2015

POS.	EQUIPOS	PJ	PG	PE	PP	GF	GC	PUNTOS
1	UCAM MURCIA	26	24	2	0	155	21	74
2	ALMAGRO FS	26	19	3	4	92	45	60
3	CÁDIZ POLIDEPORTIVO	26	17	2	7	132	53	56
4	JIMBEE ROLDÁN B	26	16	3	7	126	63	51
5	CD LOJA	26	16	3	7	86	52	51
6	CD VÍCAR	26	16	2	8	98	68	50
7	AT. TORCAL	26	14	4	8	84	58	46
8	ESTUDIANTES DE SEVILLA	26	11	3	12	72	77	36
9	MONACHIL 2013 CF	26	10	3	13	77	96	33
10	TORREBLANCA MELILLA	26	6	2	18	64	132	20
11	ALCANTARILLA FSF*	26	6	3	17	42	84	18
12	SALESIANOS PUERTOLLANC	26	4	4	18	36	89	16
13	AD CEFO FS	26	2	3	21	36	150	9
14	ALBOLOTE FUTSAL	26	1	1	24	34	147	4

2015-2016

POS.	EQUIPOS	PJ	PG	PE	PP	GF	GC	PUNTOS
1	JIMBEE ROLDÁN B	26	22	2	2	131	64	68
2	UCAM MURCIA	26	19	6	1	96	40	63
3	ALMAGRO	26	14	6	6	82	46	48
4	CD LOJA	26	15	3	8	112	82	48
5	GUADALCACÍN	26	14	2	10	110	101	44
6	HISPAÑIA	26	12	1	13	90	97	37
7	CÁDIZ POLIDEPORTIVO	26	11	2	13	66	62	35
8	CD VÍCAR	26	11	2	13	68	96	35
9	MONACHIL	26	10	3	13	112	119	33
10	AT. TORCAL	26	10	4	12	68	74	33
11	ESTUDIANTES DE SEVILLA	26	8	1	17	81	107	25
12	TORREBLANCA MELILLA	26	7	1	18	72	114	22
13	SALESIANOS PUERTOLLANC	26	5	3	18	43	82	18
14	AD CEFO	26	4	3	18	59	106	18

2016-2017

POS.	EQUIPOS	PJ	PG	PE	PP	GF	GC	PUNTOS
1	GUADALCACÍN FS CD	30	24	1	5	149	57	73
2	CÁDIZ POLIDEPORTIVO F.S.F	30	23	1	6	94	44	70
3	TORREBLANCA MELILLA C.F.	30	17	4	9	91	85	55
4	C.D.B. ALMAGRO FS	30	15	5	10	76	70	50
5	C.D. LOJA F.S.	30	15	3	12	91	69	48
6	FUTSAL ALCANTARILLA	30	14	5	11	95	78	47
7	JIMBEE ROLDAN B	30	14	5	11	63	72	47
8	AT.TORCAL	30	14	4	12	81	67	46
9	SAN JUAN BOSCO	30	13	4	13	69	78	43
10	DEPORTIVO CÓRDOBA	30	12	5	13	77	71	41
11	SD HISPANIA	30	13	1	16	74	77	40
12	C.D. VÍCAR	30	11	6	13	75	73	39
13	MONACHIL 2013 C.F.	30	10	7	13	83	94	37
14	ESTUD. SEVILLA FEDERÓPTI	30	8	3	19	63	89	27
15	MALAGÓN	30	5	1	24	51	126	16
16	LA GARROVILLA	30	4	1	24	42	123	13

2017-2018

POS.	EQUIPOS	PJ	PG	PE	PP	GF	GC	PUNTOS
1	ALMAGRO FS	30	21	4	5	113	53	67
2	MONACHIL 2013 C.F.	30	20	1	9	157	107	61
3	LA BOCA TELÍA FUTSAL ALC	30	18	4	8	122	74	58
4	AT. TORCAL	30	18	4	8	114	68	58
5	TORREBLANCA MELILLA	30	18	2	10	137	92	56
6	HISPAÑIA	30	15	7	8	115	80	52
7	CD LOJA	30	16	2	12	94	77	50
8	AD CEFO	30	16	1	12	110	92	49
9	JOVENTUT ELX	30	14	6	10	110	67	48
10	JIMBEE ROLDÁN B	30	13	4	13	92	91	43
11	DEPORTIVO CÓRDOBA	30	11	4	15	83	94	37
12	CD EL EJIDO 2012	30	10	4	16	115	125	34
13	SALESIANOS PUERTOLLANC	30	9	5	16	67	80	32
14	MARTOS FS	30	10	1	19	67	99	31
15	COMARCA DE NIJAR	30	5	1	24	57	165	16
16	QUIJOTE FUTSAL ALMAGRO	30	0	2	28	29	215	2



10 años de Historia de la Segunda División Femenina Sala Grupo III, 2008-2018 (5ª parte)

La quinta entrega, la voy a dedicar a realizar un pequeño homenaje fotográfico a todos los equipos que iniciaron la andadura en esta categoría de 2ª División Nacional Femenina y un recuerdo especial a mi equipo la Universidad de Granada.

EQUIPOS PARTICIPANTES DURANTE LA PRIMERA TEMPORADA 2008-2009

Fueron 14 los equipos que comenzaran la primera temporada de 2ª División Nacional Femenina. De estos equipos, por comunidades se repartieron de la siguiente manera:

C.A.	EQUIPOS	% C.A.
ANDALUCIA	7	50
CASTILLA MANCHA	1	7
MURCIA	2	14
VALENCIA	4	29
	14	100

Vemos en el siguiente cuadro como quedo esta primera clasificación, con el CD. Campillos como campeón, y las temporadas que cada uno de los equipos han participado en 2ª, como hemos visto desde el principio el At. Torcal es el único que participo en las 10 temporadas.

PUESTO	EQUIPO	MUNICIPIO	PROVINCIA	C.A.	TEMPORADAS	POR.TEM
1	CAMPILLOS	CAMPILLOS	MALAGA	ANDALUCIA	1	10
2	SANTA ROSA	ALCOY	ALICANTE	VALENCIA	4	40
3	COMARCA DE NIJAR	NIJAR	ALMERIA	ANDALUCIA	6	60
4	UNIVERSIDAD DE GRANADA	GRANADA	GRANADA	ANDALUCIA	6	60
5	BILMI LENARI FS	ELCHE	ALICANTE	VALENCIA	2	20
6	ROLDAN FS	ROLDAN	MURCIA	MURCIA	6	60
7	BRUJULA FS	SEVILLA	SEVILLA	ANDALUCIA	5	50
8	AT. TORCAL	MALAGA	MALAGA	ANDALUCIA	10	100
9	GUADALCACIN FS CD	GUADALCACIN	CADIZ	ANDALUCIA	6	60
10	UNIVERSIDAD DE ALICANTE	ALICANTE	ALICANTE	VALENCIA	3	30
11	PUB NONOS ARJONA	ARJONA	JAEN	ANDALUCIA	4	40
12	FEMESALA ELCHE	ELCHE	ALICANTE	VALENCIA	2	20
13	SALESIANOS PUERTOLLANO BOSCO	PUERTOLLANO	CIUDAD REAL	CASTILLA MANCHA	7	70
14	SD HISPANIA	YECLA	MURCIA	MURCIA	4	40

FOTOGRAFÍAS DE LOS EQUIPOS PRIMERA TEMPORADA 2008-2009

CD. CAMPILLOS



CD. SANTA ROSA



COMARCA DE NIJAR



**CD.
UNIVERSIDAD DE GRANADA**



BILMI ELCHE



ROLDAN FS



CD. BRUJULA



CD. AT TORCAL



**CD.
GUADALCACIN**



**CD.
UNIVERSIDAD DE
ALICANTE**



CD. PUB NONOS



**FEMESALA B
ELCHE**





10 años de Historia de la Segunda División Femenina Sala Grupo III, 2008-2018

CD. DON BOSCO



CD. HISPANIA



CD. UNIVERSIDAD DE GRANADA TEMPORADA 2008-2009

Para finalizar esta serie de artículos de 10 años de Historia de la 2ª División Nacional Femenina, me permito desde aquí hacer un pequeño homenaje a mi equipo.

En primer lugar podemos ver una relación de todas las jugadoras de la primera temporada en 2ª División así como la historia de estas dentro del equipo con los años de antigüedad en el mismo.

JUGADORAS DE LA HISTORIA DEL CLUB																
Alias	Demarcación	Categoría		96	97	98	99	00	01	02	03	04	05	06	07	08
2008.	2009.	DIVPLA	TEM	97	98	99	00	01	02	03	04	05	06	07	08	09
Chiki	Portera	DIVPLA	3											X	X	X
Noe	Ala	DIVPLA	5									X	X	X	X	X
Meri	Ala-Cierre	DIVPLA	13	X	X	X	X	X	X	X	X	X	X	X	X	X
Vio	Ala	DIVPLA	1													X
Mari	Ala	DIVPLA	2												X	X
Cris	Ala	DIVPLA	1													X
Poca	Ala-Cierre	DIVPLA	10				X	X	X	X	X	X	X	X	X	X
Estefa	Pivot	DIVPLA	13	X	X	X	X	X	X	X	X	X	X	X	X	X
Elena	Ala	DIVPLA	2												X	X
Amanda	Ala-Cierre	DIVPLA	6					X				X	X	X	X	X



10 años de Historia de la Segunda División Femenina Sala Grupo III, 2008-2018

Brigi	Ala	DIVPLA	9					x		x	x	x	x	x	x	x	x
Pio	Ala-Pivot	DIVPLA	6							x	x	x	x	x			x
Noemi	Cierre	DIVPLA	1														x
Isa	Portera	DIVPLA	8							x	x	x	x	x	x	x	x
Tania	Ala	DIVPLA	1														x
Cubi	Portera	DIVPLA	1														x



Hemos estado como se indicó en el segundo artículo durante 6 años participando de esta categorías, y por su puesto tengo que agradecer a todas las jugadoras y tecnicos que durante estos 6 años han formado parte del equipo, pero para no cansar con plantillas a continuación vamos a ver la última plantilla de jugadoras que participaron en 2ª División Nacional Femenina.



10 años de Historia de la Segunda División Femenina Sala Grupo III, 2008-2018

JUGADORAS DE LA HISTORIA DEL CLUB																							
Alias	Demarcación	Categoría		96	97	98	99	0	1	2	3	4	5	6	7	8	9	10	11	12	13		
2013	2014	DIVPLA	TEM	97	98	99	0	1	2	3	4	5	6	7	8	9	10	11	12	13	14		
Gloria	Portera	DIVPLA	1																		X		
Sara	Ala-Pivot	DIVPLA	1																			X	
Meri	Ala-Cierre	DIVPLA	18	X	X	X	X	X	X	X	X	X	X	X	X	X	X	X	X	X	X	X	
Julia	Ala	DIVPLA	2																		X	X	
Paqui	Ala	DIVPLA	5														X	X	X	X	X	X	
Fati	Ala-Cierre	DIVPLA	1																			X	
Estefa	Pivot	DIVPLA	18	X	X	X	X	X	X	X	X	X	X	X	X	X	X	X	X	X	X	X	
Lucia	Ala-Pivot	DIVPLA	1																			X	
Maria	Ala	DIVPLA	1																			X	
Lau	Cierre	DIVPLA	5														X	X	X	X	X	X	
Mariajo	Ala	DIVPLA	7													X	X	X	X	X	X	X	
Tana	Ala	DIVPLA	2																			X	X
Isa	Portera	DIVPLA	13						X	X	X	X	X	X	X	X	X	X	X	X	X	X	
Punti	Ala	DIVPLA	4														X	X	X	X		X	
Cubi	Portera	DIVPLA	6														X	X	X	X	X	X	
Barbi	Ala	DIVPLA	3																	X	X	X	
Rocio p	Portera	DIVPLA	3																	X	X	X	





10 años de Historia de la Segunda División Femenina Sala Grupo III, 2008-2018

Para finalizar y nunca mejor dicho, aquí vemos la última participación oficial del club y el equipo en una competición, fue en Portugal en la ciudad de Evora en la que conseguimos ser campeonas.



Desde aquí agradecer a todas la personas que de un u otra forma han formado parte de esta historia por parte de cada uno de los clubes y equipos participantes en estos 10 años. Confiamos en que se siga asi y podamos contar otra historia dentro de otros 10 años, gracias a todos.